

# 吸音タイプZ I P L I N Kパーティション7連結セット

この度は、当社製品をお買い上げ頂き、誠にありがとうございます。

本説明書を組み立ての前に必ずお読みの上、正しくお取り扱いくださいますようお願いいたします。

また、本書を大切に保管してください。

## 使用時のご注意！

- 4枚以上の直線連結はできません。必ず140度以下の角度をつけてジグザグ（びょうぶ状）に設置してください。  
（裏面をご参照ください）
- 本製品にもたれ掛かることは絶対にしないでください。転倒してケガをする恐れがあります。
- 本製品上部に手を掛けたり、物を引っ掛けたりしないでください。フレームが変形する恐れがあります。
- 本製品は非常に軽量にできている為、風によって倒れる恐れがあります。強い風には十分にご注意ください。
- 高温のものを直接当てたりしないでください。変色したり溶けたりすることがあります。
- 直射日光や冷暖房器具の風を直接当てないでください。歪んだり張り布が変色したりすることがあります。
- 分解や改造をしないでください。破損したりケガをする恐れがあります。
- 異常を見つけたらそのまま使用せず、製造元へご連絡ください。

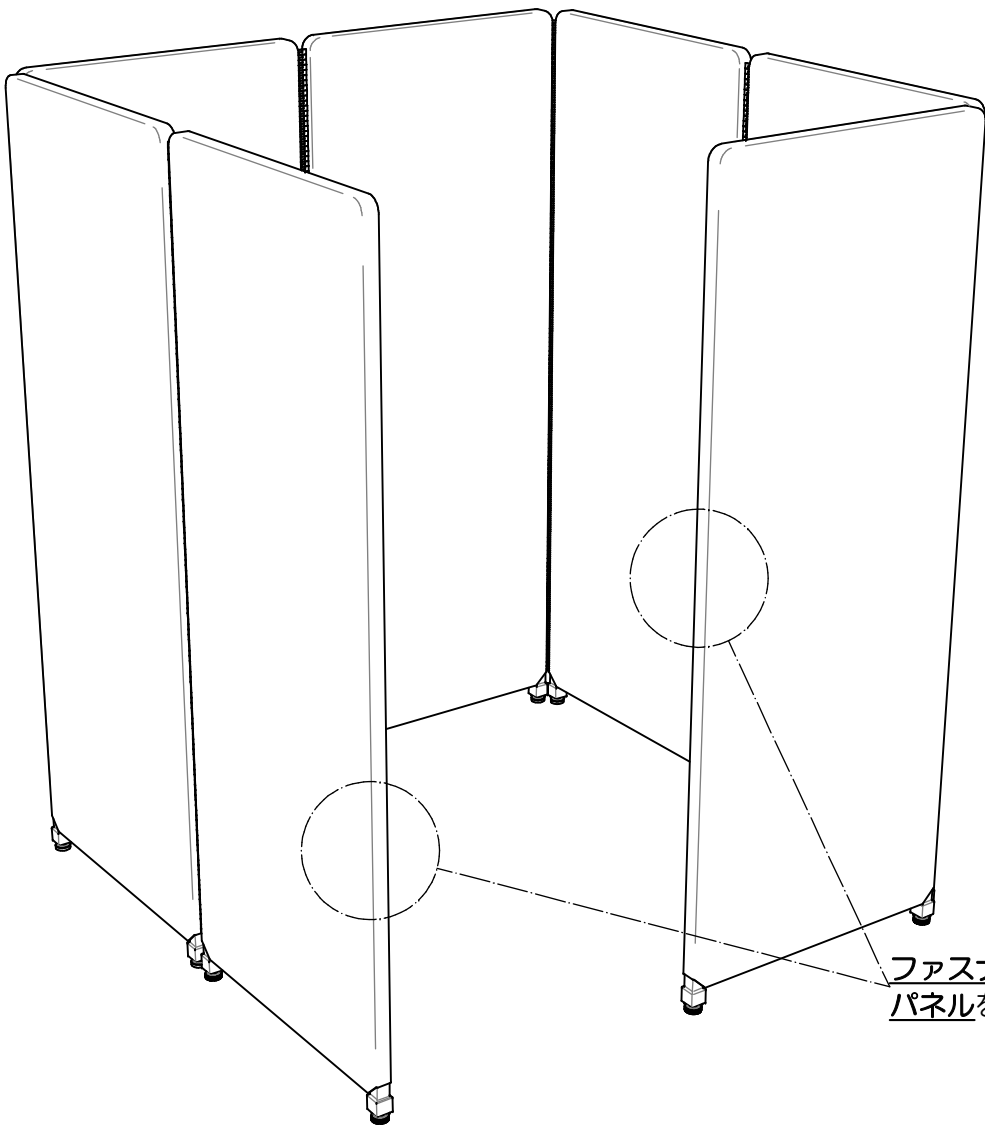
### 《張り布に関するご注意》

- 洗濯する場合は、アイロン・漂白剤は絶対に使用しないでください。尚、吸音材は洗えません。
- 張り布を扱う際は、ファスナーを強く折り曲げないでください。破損する恐れがあります。
- 張り布は生産ロットによる若干の色の差が出ることがあります。

※ 改善のため、予告無く仕様を変更することがあります。



注意




ファスナーが片側のみに取り付けられている  
パネルを、両端に連結してください。

## 連結方法

※ 衣類のファスナーと同じ要領で7枚を連結していきます。

ファスナーが片側のみに取り付けられているパネルを、両端に連結してください。

- 図Aを参考に、連結します。



A

スライダー

差込部

アジャスター

ファスナーを合わせ、最後まで閉じます。  
※床に段差等がある場合は、アジャスターを回して  
調節してください。

製品仕様 外形寸法：1枚あたり 幅約61cm×奥行約2.6cm×高約160cm  
重 量：1枚あたり 3.1kg  
主要材料：PVC、ABS、ポリエステル

  
PE  
日本製  
J2925-R1

お問い合わせ先  
製造元：株式会社 林製作所 072-960-0500  
〒578-0925 東大阪市稲葉1-4-50  
ホームページURL：https://www.hayashi-yumeita.com/

YS-Q7LG

好みのレイアウトが可能です。安定性を確保するために、直線の連結には安定脚が必要な場合があります。

●端からパネル3枚を直線に連結する場合は、転倒防止のため、必ず別売の安定脚（Y S O - W 8 0 0 S L ）を2枚おきに設置してください。

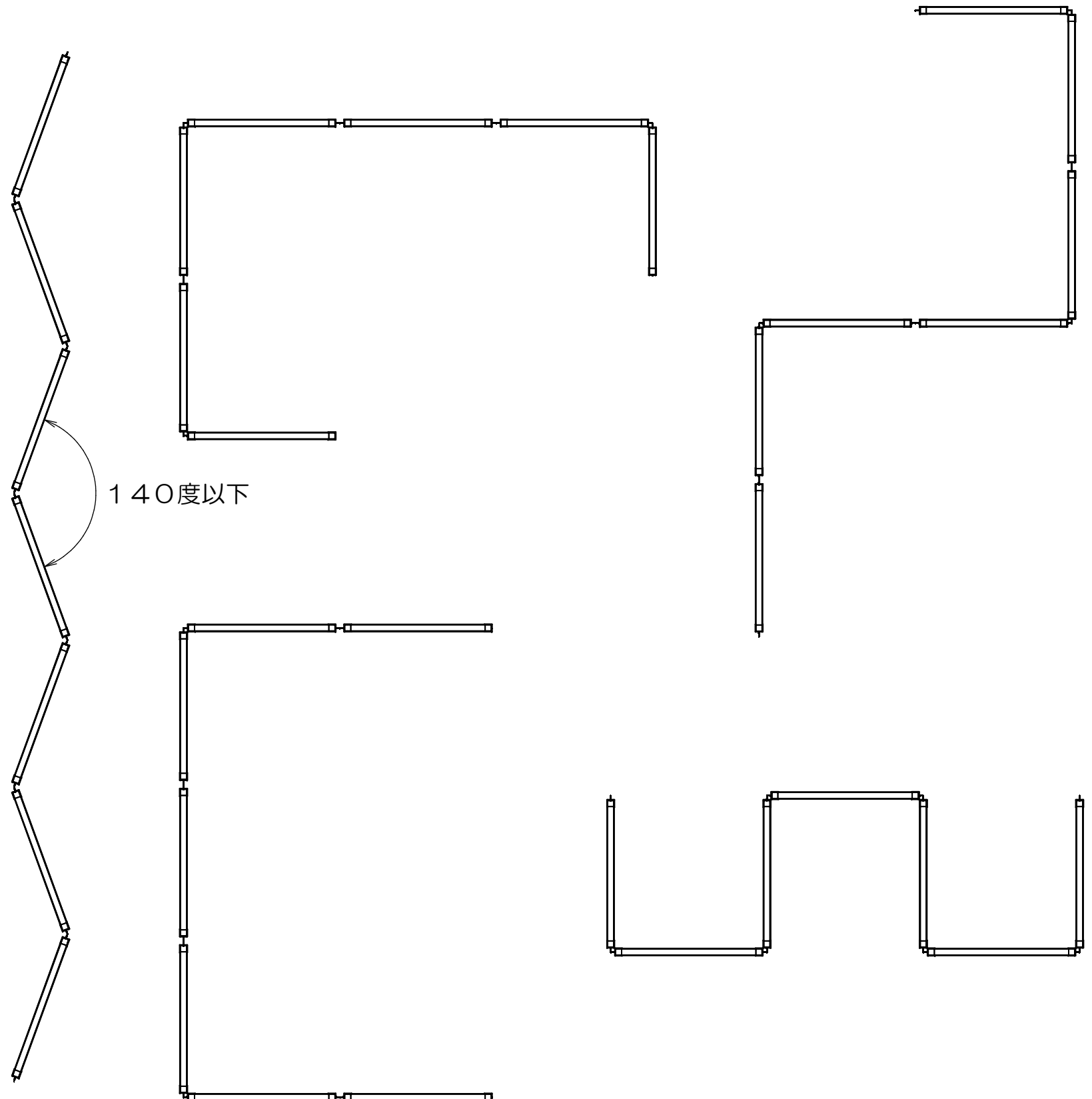
※パネル4枚以上の直線連結は、安定性が著しく低下するためできません。必ず140度以下の角度を付けて、ジグザグ（びょうぶ状）に設置してください。

詳細は、下図のレイアウト例をご参照ください。

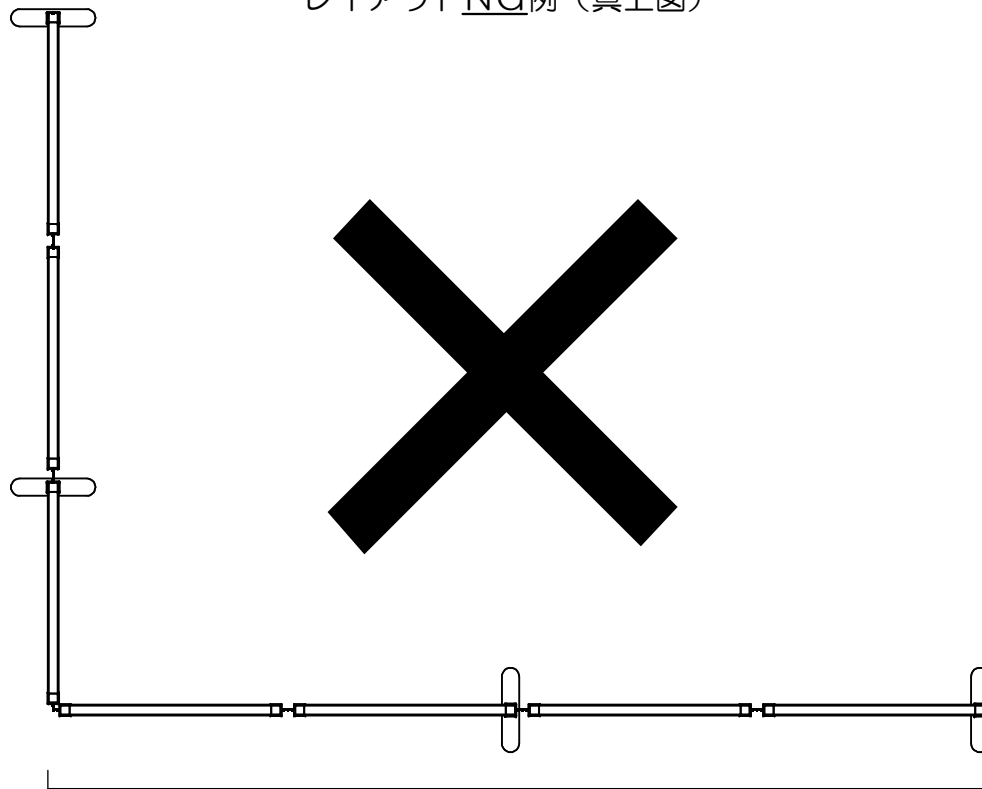
安定脚が必要なレイアウト例（真上図）



安定脚が不要なレイアウト例（真上図）



レイアウトNG例（真上図）



※4枚以上の直線連結はできません。